



RENAULT 11 TL
3 ET 5 PORTES
1397 CM³ (68 CH DIN)

Un moteur musclé, dont la puissance est portée à 68 ch DIN avec un carburateur double corps, de nouveaux enjoliveurs de roues aérodynamiques, la Renault 11 TL concilie harmonieusement dynamisme et élégance: douceur des colonis intérieurs, sièges habillés de drap imprimé, moquette aiguilletée à l'avant comme à l'arrière, venant jusque dans le coffre.

Elle reçoit en série: essuie-vitre à 2 vitesses, avec balayage par impulsion, lave-vitre électrique, 4 projecteurs à lampe à iode, lunette arrière



chauffante, témoin mini de carburant, bouchon de réservoir à clé.

Et en option, siège simili, peinture métallisée vernie, autoradio: Audio 1000: PO-GO-FM mono - 6 Watts. Audio 3000: PO-GO-FM stéréo - Partie cassette avec lecteur stéréo - 2 x 10 Watts (2 ohms), 2 x 6 Watts (4 ohms).

Audio 5005: PO-GO-FM stéréo - Affichage digital - PLL - 12 présélections séquentielles électroniques - Lecteur de cassettes stéréo 4 x 5 Watts.

Renault 11 TL. 1 - Tableau de bord Renault 11 TL. 2 - Grille de haut-parleur. 3 - Bouchon de réservoir à clé. 4 - Tablette AR relevable et amovible; éclairage du coffre. 5 - Sièges Renault 11 TL, revêtus de drap imprimé.





RENAULT 11 GTL 3 ET 5 PORTES
1397 CM³ - (68 CH DIN)

RENAULT 11 GTD 5 PORTES
1595 CM³ DIESEL (55 CH DIN)

Les Renault 11 GTL et GTD font peau neuve: bouclier avant avec spoiler type turbo, nouvelle grille de calandre, moteur plus puissant (68 ch DIN) qui rend la Renault 11 GTL plus dynamique encore. Ici, le confort règne en maître à bord. Nouveau volant mousse, nouvelle console centrale, sièges et panneaux de portes garnis de tweed chiné, appuie-tête avant, allume-cigare, montre digitale à quartz, boîte à gants éclairée... Autant de détails qui rendent la route encore plus douce au conducteur et à ses passagers.



L'instrumentation est très complète: indicateur de niveau d'huile, thermomètre d'eau, témoin d'usure des plaquettes de freins. Une alarme sonore prévient de l'oubli éventuel des feux et le rétroviseur extérieur côté conducteur est réglable de l'intérieur.

Ces modèles reçoivent en option: essuie-vitre de lunette arrière, banquette arrière à fonctionnalité 1/3, 2/3, toit ouvrant, peinture métallisée vernie, pare-brise et vitres teintés, sièges simili et radios «Renault Audio».

Renault 11 GTL. 1 - Sièges Renault 11 GTL, revêtus de tweed, avec fonctionnalité AF 1/3, 2/3 en option. 2 - Tableau de bord Renault 11 GTL. 3 - Témoin mini de carburant. 4 - Montre digitale à quartz. 5 - Indicateurs de température d'eau et de niveau d'huile. 6 - Allume-cigare éclairé.






**RENAULT 11 GTX 3 ET 5 PORTES
1721 CM³ (82 CH DIN)**

Moteur 1721 cm³, 82 ch DIN, cette grande routière à l'allure décidée peut atteindre 170 km/h (sur circuit).

Roues avec nouveaux enjoliveurs, équipées de pneus taille basse, nouveau bouclier avant avec spoiler, protections latérales, la Renault 11 GTX affiche tous les signes extérieurs d'un caractère entier.

Feu arrière de brouillard, essuie-vitre de lunette arrière, projecteurs à lampe à iode, compte-tours: priorité au pilotage efficace et sûr. Le confort intérieur n'est pas oublié pour autant. Nouveau volant mousse, nouvelle sellerie tweed, sièges avant réglables de type «pétale», maintenant bien le dos et ménageant une excellente visibilité pour les passagers de l'arrière.

Parmi les options offertes par la Renault 11 GTX: des projecteurs additionnels antibrouillard, une banquette arrière à fonctionnalité 1/3, 2/3, le pack équipement (lève-vitres électriques à l'avant, condamnation électromotorisée des portes avec commande à distance, pare-brise et vitres teintés), des autoradios Renault Audio...



RENAULT 11 TXE 5 PORTES
1721 CM³ (82 CH DIN)
RENAULT 11 AUTOMATIC
5 PORTES

1397 CM³ (68 CH DIN)

Lève-vitres électriques à l'avant, pare-brise et vitres teintées, portières à fermeture électrique centralisée, avec commande à distance (en option pack équipement sur la Renault 11 Automatic).

Les Renault 11 TXE et Renault 11 Automatic obéissent au doigt et à l'œil.

L'équipement est extraordinairement riche: nouveau volant gainé de cuir (sur la TXE), sièges et panneaux de portes habillés d'un nouveau velours (sur la TXE), tableau de bord équipé d'un compte-tours électronique (sur la TXE), rétroviseur extérieur côté conducteur réglable de l'intérieur. La banquette arrière se rabat en deux parties (1/3 et 2/3): il est ainsi possible de voyager à trois ou quatre personnes, tout en profitant d'un très important volume de chargement. Enfin, suprême raffinement, parmi les options proposées, la Renault 11 TXE est dotée d'un ordinateur de bord, de 4 roues de style en alliage et des autoradios Renault Audio.

Renault 11 TXE. 1 - Lève-vitres électriques AV (TXE). 2 - Condensation électromotrisée des portes à distance (TXE). 3 - Tableau de bord Renault 11 TXE. 4 - Sièges Renault 11 TXE, revêtus de velours.


**RENAULT 11 TXE ELECTRONIC
5 PORTES 1721 CM³ (82 CH DIN)**

Nouveau bouclier avant avec spoiler type turbo et bourelets AV/AR, nouvelle grille de calandre, jantes de style en alliage, volant gainé cuir avec branches métal...

Au-delà de sa ligne, la Renault 11 TXE Electronic marque d'abord le triomphe de la haute technologie électronique au service de la sécurité et du confort de la conduite. Et l'avènement d'un nouveau type de dialogue conducteur-véhicule.

Sur le nouveau tableau de bord à cristaux liquides, comportant un ordinateur de bord, s'affichent les indications nécessaires au pilote: compte-tours, indicateur de vitesse à affichage digital, pression d'huile, température d'eau, niveau d'essence, autonomie de carburant, température extérieure... Et pour éviter la saturation visuelle, une voix synthétique annonce les messages d'alerte (ex.: chute de pression), de préalerte (ex.: plaquette de frein usée) ou de simple oubli (ex.: portière mal fermée), éliminant ainsi les risques d'inattention du conducteur.

Renault 11 TXE Electronic. 1 - Tableau de bord Renault 11 Electronic, avec ordinateur de bord.





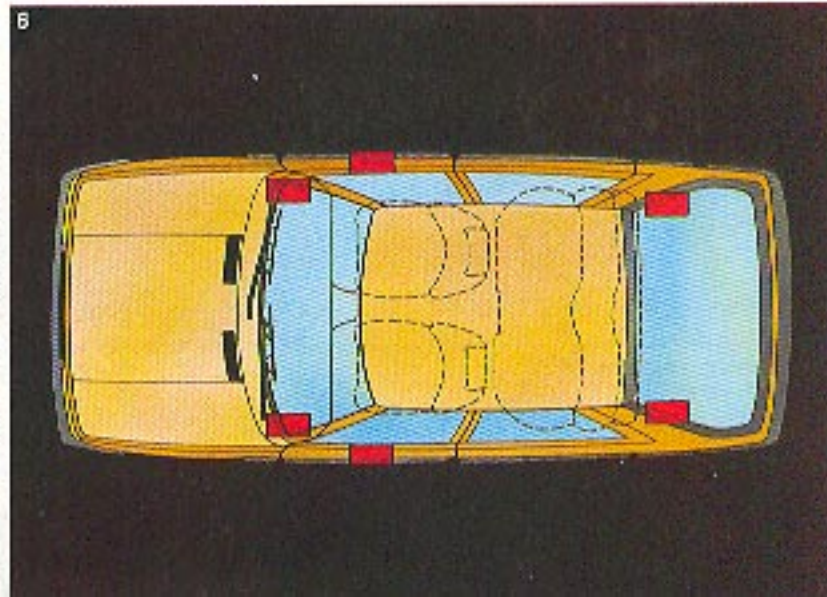

- 1 - Barre graphique fonction compte-tours.
 2 - Témoins d'alerte = arrêt.
 3 - Témoins de présélecte = attention.
 4 - Barre graphique polyvalente:
 contact = niveau d'huile
 moteur = température d'eau
 appel = pression d'huile.

- 5 - Indication permanente de la vitesse en affichage digital.
 6 - Jauge à essence par barre graphique. Au min! le témoin rouge clignote.
 7 - Ordinateur de bord:
 • Carburant restant et autonomie.
 • Consommation instantanée et consommation moyenne.
 • Vitesse moyenne et distance parcourue.
 • Température extérieure et temps écoulé.



Deux rétroviseurs extérieurs à commande électrique, ouverture des portes à distance, pare-brise feuilleté et vitres teintées, projecteurs additionnels antibrouillard... La Renault 11 TXE Electronic joue la carte du luxe. Elle propose même à ses passagers un véritable salon de musique: une fantastique chaîne stéréo 4x20 Watts, 6 haut-parleurs, balance avant-arrière, répétition des commandes au volant, acquisition et suivi automatique des stations, lecteur de cassettes « auto-reverse » stéréo à système Dolby, qui accompagne fidèlement tous les plaisirs du voyage. Et entre autres options: conditionnement d'air et toit ouvrant...

1 - Tableau de bord Renault 11 TXE Electronic. 2 - Sièges Renault 11 TXE Electronic, revêtus de velours. 3 - Rappel au volant des commandes radio. 4 - Chaîne stéréo 4x20 Watts. 5 - Haut-parleurs sur portes AV. 6 - Positionnement des 6 haut-parleurs.



CARACTERISTIQUES TECHNIQUES : ANNEE MODELE 1986

VERSIONS RENAULT 11	GTD	TL	GTL		Automatic	GTX TXE (5 p) TXE Electronic (5 p)	Turbo			
Puissance administrative	5	7	7		6	7	8			
Nombre de places	5	5	5		5	5	5			
ARCHITECTURE STRUCTURE Traction avant. Châssis coque tout acier.										
	(5 p)	(3 p)	(5 p)	(3 p)	(5 p)	(3 p)	(5 p)	(5 p)	(5 p)	
Poids à vide en ordre de marche (kg)	935	840	860	800	885	905	800	810	815	925
Poids total max aut. (PTMA) (kg)	1350	1270	1500	1270	1300	1305	1500	1510	1215	1350
Poids total roulant (PTR) (kg)	2150	2020	2100	2020	2100	2150	2150	2110	2165	2190
Poids remarquable (frein) (kg)	800	750	800	800	800	825	850	800	850	800
Poids remarquable (non frein) (kg)	460	420	435	435	435	450	440	440	455	460
MOTEUR 4 temps, 4 cylindres, transversal incliné de 12° vers l'avant. Alim. électr. intégral (sauf dièse). Carburateur double corps (TL, GTL, Automatic, GTX, TXE). TXE Electronic:										
Cylindrée (cm ³)	1595	1397		1397		1297	1721		1397	
Alésage course (mm)	78 x 82,5	78 x 77		78 x 77		76 x 77	81 x 83,5		76 x 77	
Rapport volumétrique	22,5 : 1	9,25 : 1		9,25 : 1		9,25 : 1	10 : 1		8,05 : 1	
Puissance max kW ISO	40	49		49		49	69		77	
à 4000 tr/min	55	89		58		68	82		105	
Couple max Nm ISO	130	106		136		104	133		162	
à 2250 tr/min	13,4	11		11		10,8	13,9		16,5	
à 2250 tr/min	2250	3000		3300		5000	3250		2500	
Ventilateur	électrique	électrique		électrique		électrique	électrique		électrique	
BOITE DE VITESSES										
Nombre de rapports AV	5	4		5		5	5		5	
FREINAGE Double circuit hydraul. qu.										
Roues AV	disques	disques		disques		disques	disques		disques ventilés	
Roues AP	tambours	tambours		tambours		tambours	tambours		tambours	
Assistance	servofrein	servofrein		servofrein		servofrein	servofrein		servofrein	
SUSPENSION 4 roues indépendantes. Train avant type Mac-Pherson à déport négatif, avec ressorts hélicoïdaux, amortisseurs hydrauliques télescopiques et barre antidive. Train arrière avec bras très, barres de torsion transversales, amortisseurs hydrauliques télescopiques et barre antidive. Train AP à bras très à 4 cannes (Turbo).										
DIRECTION À crémaillère.										
Diamètre de braquage entre frotoirs (m)	9,75	9,75		9,75		9,75	9,75		9,75	
PNEUMATIQUES Tubeless à arceaux.	155R13S	155R13S		155R13S		155R13S	175/70R13S		175/95R14H	
CAPACITES										
Volume du coffre (dm ³)	338 à 870*	338 à 870*		338 à 870*		338 à 870*	338 à 870*		338 à 870*	
Réservoir à carburant (l)	47	47		47		47	47		47	
PERFORMANCES										
Vitesse maximale (km/h)	148	162		162		156	173		185	
CONSUMMATION aux 100 km										
à vitesse stabilisée à 90 km/h (l)	4,4	5,3		5,0		6,2	5,2		6,2	
à vitesse stabilisée à 120 km/h (l)	6,3	7,1		6,9		7,8	6,7		7,9	
selon le cycle urbain (l)	6,9	8,3		8,3		8,2	8,9		8,9	

*1200 avec adjonction d'un deuxième rétroviseur extérieur (en série sur version Electronic)

TEINTES ET GARNISSAGES

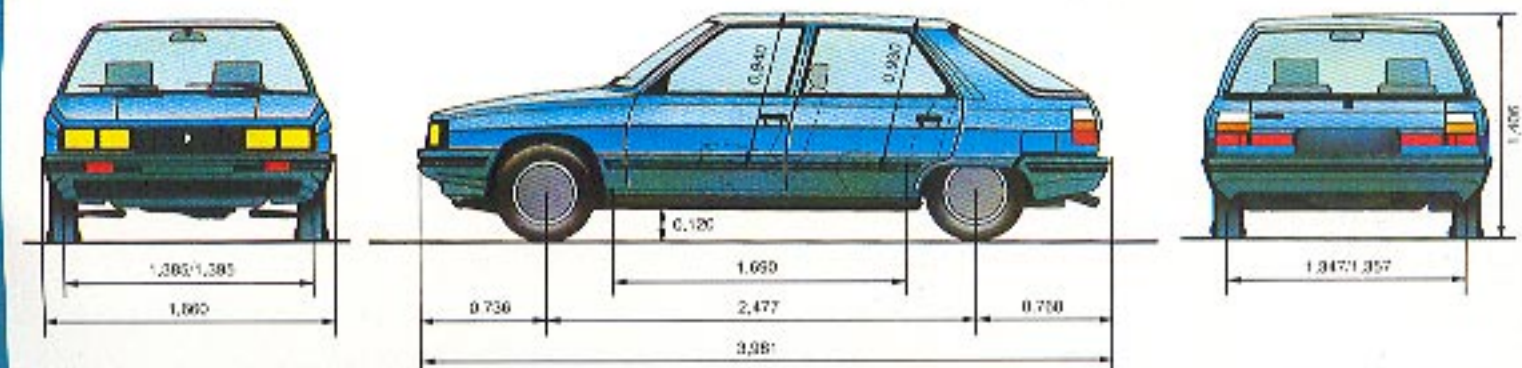
VERSIONS	GARNISSAGES	SABLE 131	BLANC 315	ROUGE 905	NOIR 221	GRANDE 264	NOIR 434	BOIS ALBâtre 116	SCHISTE 402	ULMOISE 443	ARSENTE 620	ORANGE 431	DIAMANT 637	LACON 579	OR LUMIERE 435	CENDRE 644
RENAULT 11 TL	DRAP DIAGONALE SIMILI (OPTION)	SABLE	SABLE	CENDRE	SABLE	SABLE				CENDRE	CENDRE	CENDRE				
RENAULT 11 GTL RENAULT 11 GTD	DRAP TWEED CHINE SIMILI (OPTION)	SABLE	SABLE	CENDRE	SABLE	SABLE	SABLE	CENDRE	CENDRE	CENDRE	CENDRE	CENDRE	SABLE			CENDRE
RENAULT 11 GTX	DRAP TWEED CHINE	SABLE	SABLE	CENDRE	SABLE	SABLE	SABLE	CENDRE	CENDRE	CENDRE	CENDRE	CENDRE	SABLE			CENDRE
RENAULT 11 Auto RENAULT 11 TXE	VELOURS COTELE VELOURS MAT BRILLANT		SABLE	CENDRE	SABLE	SABLE	SABLE	CENDRE	CENDRE	CENDRE	CENDRE	CENDRE	SABLE	SABLE		CENDRE
RENAULT 11 TXE Electronic	DRAP VELOURS IMPRIME		CENDRE				CENDRE		CENDRE		CENDRE		CENDRE	CENDRE	CENDRE	CENDRE
RENAULT 11 Turbo	DRAP RAYE		GRANDE CITE	GRANDE CITE	GRANDE CITE	GRANDE CITE	GRANDE CITE				GRANDE CITE			GRANDE CITE	GRANDE CITE	GRANDE CITE

EQUIPEMENTS RENAULT 11	TL	GTL-GTD	GTX	Automatic	TXE	TXE Electr.	Turbo
Boitiers AV avec spoiler et A/R	—	*	*	*	*	*	*
Protections latérales essentielles aux bords (sauf TL et GTL 3 portes)	*	*	*	*	*	*	—
Bocquet AR	—	*	*	*	*	*	*
Reous de stylo en alliage léger	—	—	—	—	—	*	*
4 projecteurs à lampes à lodo	*	*	*	*	*	*	*
Réglage en site des projecteurs de l'intérieur	—	—	—	—	*	*	*
Projecteurs additionnels antibrouillard	—	—	—	—	*	*	*
Feux de nuit - Feu de brouillard (sauf TL)	*	*	*	*	*	*	*
Lunette AR chauffante	*	*	*	*	*	*	*
Pare-brise feuilleté	*	*	*	*	—	—	*
Pare-brise feuilleté et vitres teintées	—	—	—	—	*	—	—
Bouchon de réservoir à clé	*	*	*	*	*	*	*
Essu-vitre 2 vitesses avec brossage par immersion - lève-vitre électrique	*	*	—	—	—	—	—
Essu-vitre 2 vitesses - cadencement fixe - lève-vitre électrique	—	*	*	*	*	*	*
Essu-vitre de lunette AR	—	—	*	*	*	*	*
Rétroviseur extérieur côté conducteur réglable de l'intérieur	—	*	*	*	*	—	—
Deux rétroviseurs extérieurs réglables électriquement de l'intérieur	—	—	—	—	—	*	—
Réglage longitudinal des sièges AV (5 dors et inclinable)	*	*	*	*	*	*	*
Réglage d'assise du siège conducteur	—	*	—	—	—	—	—
Réglage d'assise des sièges AV à dossiers - petites - inclinables	—	—	—	*	*	*	*
Appuie-tête AV réglables en hauteur	—	*	*	*	*	*	*
Banquette AR à fonctionnalité 1/3 - 2/3	—	—	—	*	*	*	*
Tapis moquette AV et AR - Tapis plancher du coffre	*	*	*	*	*	*	*
Habillage du coffre	—	—	—	*	*	*	*
Volant gainé cuir	—	—	—	—	*	*	*
Eco sur porte conducteur	*	—	—	—	—	—	—
Eco sur portes AV	—	*	*	*	*	*	*
Eclairage du coffre - Préalarme	*	*	*	*	*	*	*
Eclairage du vitre-coche	—	*	*	*	*	*	*
Spot de lecture	—	—	—	—	*	*	*
2 éclairages passés AR	—	—	—	—	*	*	*
Pré-équipement radio avec antenne, câblages et 2 piles HP	*	*	*	*	*	—	*
Ordinateur de bord 8 fonctions	—	—	—	—	—	*	—
Verrou à cransaux ludo	—	*	*	*	*	*	*
Alarme sonore doublée sur fonction éclairage	—	*	*	*	*	*	*
Témoin ma-carburant	*	*	*	*	*	*	*
Indicateur niveau huile - Thermomètre d'eau	—	*	*	*	*	*	*
Témoin d'usage plaquettes frein - Rétroviseur éclairage tableau de bord - Totalisateur partiel	—	*	*	*	*	*	*
Témoin de niveau de lave-glace	—	—	—	*	*	*	*
Compteur électronique	—	—	*	*	*	*	*
Condensation électromotrice des portes avec commande à distance (- rayon sur TXE Electron)	—	—	—	—	*	*	—
Lève-vitres électriques AV	—	—	—	—	*	*	—
Coffre serré (amp 4 x 20 W - tuner - lecteur de cassettes - 6 HP - serré le plus va-ri)	—	—	—	—	—	*	—
5-prises de la panne	—	—	—	—	—	*	—
Boîte 5 vitesses	—	*	*	—	*	*	*

OPTIONS

Pare-brise et vitres teintés	—	*	*	*	—	—	*
Élection assistée**	—	GTD	—	—	*	*	—
Pack Equipement*	—	—	*	*	—	—	*
Sièges simil	*	*	—	—	—	—	—
Peinture métallisée vernie	*	*	*	*	*	*	*
Peinture noire vernie	—	—	—	*	*	*	*
Toit ouvrant tête coulissant à commande manuelle	—	*	*	*	*	*	*
Banquette AR à fonctionnalité 1/3 - 2/3	—	*	*	*	—	—	—
Essu-vitre de lunette AR	—	*	—	—	—	—	—
Projecteurs additionnels antibrouillard	—	—	*	—	—	—	—
Condencement d'air	—	—	—	*	*	*	*
Radio: Renault Audio 1000, 3000, 5005 (descritif page Renault 11 TL)	*	*	*	*	—	—	*
Ordinateur de bord 8 fonctions	—	—	—	—	*	—	—
4 reous de stylo en alliage	—	—	—	—	*	—	—

*Lève-vitres électriques AV - Condensation électromotrice des portes, avec commande à distance - Pare-brise et vitres teintés (- sur Renault 11 Turbo) - Ordinateur de bord et lève-projecteurs à pression.
 **En cours de réalisation.





AGENT
RENAULT

L'Occasion Niortaise

S.A. Garage DUSSOUS - UBEDA
351, Avenue de Limoges - NIORT
R.C. B 326 884 260 - 83 8 8
Tél. 24-54-82 et 24-43-76

RENAULT

Renault Régie Matériaux, 8 Avenue Emile Zola
92169 Boulogne-Billancourt, Tél. 509.31.31 R.C.S. Nanterre B 780.128.90

Renault préconise **elf**